
























COMPARTIMENTO	ELEMENTOS		ACESSÓRIOS														
EQUIPAMENTO SANITÁRIO 01		QUANT		QUANT		QUANT		QUANT		QUANT		QUANT					
304 ESPAÇO BAR	DISPENSADOR MANUAL DE PAREDE LÍQUIDO ANTI-SEPTICO	TIPO JNF IN.60.491.L.B	2														
																	
312 INSTALAÇÃO SANITÁRIA MASCULINA	TAMPO	COMPÓSITO TIPO AURORA BIANCO DA HI-MACS MARMO COLLECTION REF.:M606 12 MM	1	LAVATÓRIO DE POUSAR	TIPO ROCA INSPIRA REF.: A327520620   62 BRANCO MATE	2	TORNEIRA TEMPORIZADA DE LAVATORIO COM SENSOR INFRAVERMELHOS	TIPO BRUMA SLIM REF.:130 002 2CR	2	SIFÃO DE GARRAFA PARA LAVATORIO	TIPO GEBERIT REF.:151.034.21.1 CROMADO	2	VÁLVULA CLIC-CLAC 1 1/4	COMPATÍVEL COM O LAVATORIO	2		
																	
	CESTO DE PAPÉIS DE PAREDE	TIPO JNF IN.60.561.TG	1	DISPENSADOR DE TOALHAS DE PAPEL	TIPO JNF IN.60.548.TG	1	DISPENSADOR DE SABÃO LÍQUIDO AUTOMÁTICO	TIPO JNF IN.60.562.TG	2								
																	
	SANITA SUSPensa + TAMPO C/QUEDA AMORTECIDA	TIPO ROCA INSPIRA REF.:A346528000 BRANCO	1	ESTRUTURA AUTOCLUSIMO	OLI 74 SIMPLEX REF.: CR11000601932	1	PLACA DE COMANDO	TIPO OLI SLIM REF.: CG23000154962 OURO	1	DISPENSADOR DE ROLO JUMBO	TIPO JNF IN.60.489	1	CABIDE DE PAREDE	TIPO JNF IN.14.520.AL.SG	1		
																	
	URINOL SUSPENSO+SISTEMA DE FIXAÇÃO E SIFÃO COM SENSOR ELETRÔNICO	TIPO SANITANA - CAPRI REF.:H8430700004641 BRANCO	2	ESTRUTURA URINOL	TIPO OLI ESTRUTURA URINAL REF.:CC04000136179	2	SEPARADOR PARA URINOL	TIPO SANITANA - URINOIS REF.: S10083057600000 BRANCO	1								
																	
	TAMPO	COMPÓSITO TIPO AURORA BIANCO DA HI-MACS MARMO COLLECTION REF.:M606 12 MM	1	LAVATÓRIO DE POUSAR	TIPO ROCA INSPIRA REF.: A327520620   62 BRANCO MATE	2	TORNEIRA TEMPORIZADA DE LAVATORIO COM SENSOR INFRAVERMELHOS	TIPO BRUMA SLIM REF.:130 002 2CR	2	SIFÃO DE GARRAFA PARA LAVATORIO	TIPO GEBERIT REF.:151.034.21.1 CROMADO	2	VÁLVULA CLIC-CLAC 1 1/4	COMPATÍVEL COM O LAVATORIO	2		
																	
	CESTO DE PAPÉIS DE PAREDE	TIPO JNF IN.60.561.TG	1	DISPENSADOR DE TOALHAS DE PAPEL	TIPO JNF IN.60.548.TG	1	DISPENSADOR DE SABÃO LÍQUIDO AUTOMÁTICO	TIPO JNF IN.60.562.TG	2								
																	
	SANITA SUSPensa + TAMPO C/QUEDA AMORTECIDA	TIPO ROCA INSPIRA REF.:A346528000 BRANCO	2	ESTRUTURA AUTOCLUSIMO	OLI 74 SIMPLEX REF.: CR11000601932	2	PLACA DE COMANDO	TIPO OLI SLIM REF.: CG23000154962 OURO	2	DISPENSADOR DE ROLO JUMBO	TIPO JNF IN.60.489	2	CABIDE DE PAREDE	TIPO JNF IN.14.520.AL.SG	1		
	